

PUN Index GME

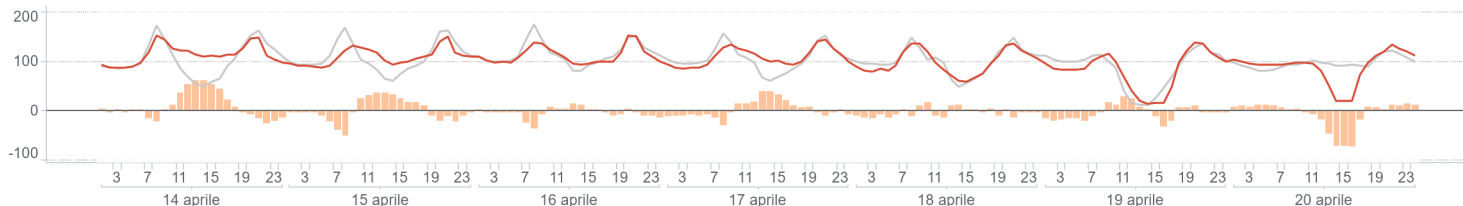
	Media (€/MWh)	Variazione (€/MWh)	Variazione (%)
Baseload	101,87	-0,53	-0,5%
Picco	110,24	12,59	12,9%
Fuori Picco	97,23	-7,82	-7,4%
Minimo orario	12,83		
Massimo orario	153,05		

Volumi

	MWh	Media (MWh)	Variazione (%)	
Offerta	Nazionale	9.253.978	55.083	3,9%
	Estero	1.004.860	5.981	-10,4%
	Totale	10.258.838	61.065	2,3%
Vendite	Nazionale	4.030.819	23.993	-0,8%
	Estero	975.860	5.809	-9,7%
	Totale	5.006.679	29.802	-2,7%
Acquisti	Nazionale	4.910.928	29.232	-2,1%
	Estero	95.751	570	-25,2%
	Totale	5.006.679	29.802	-2,7%

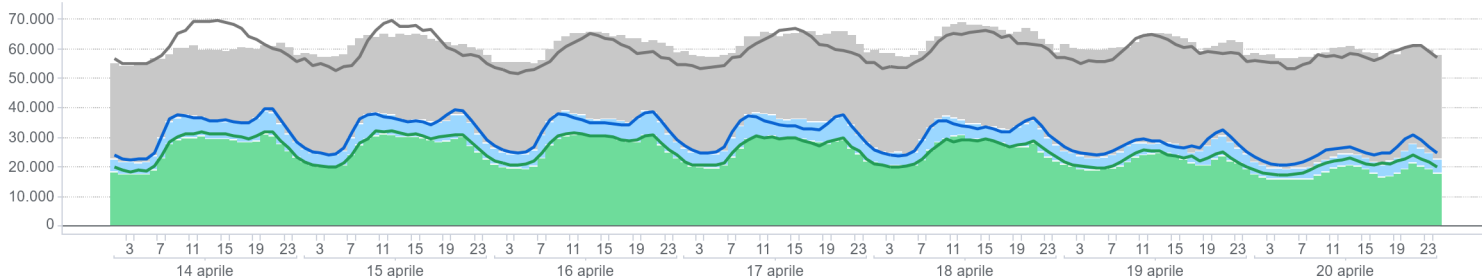
PUN Index GME (€/MWh)

— Prezzo orario
 — settimana precedente
 ■ Delta prezzo



Volumi offerti, venduti e acquistati (MWh)

■ Offerta
 ■ Vendite fuori borsa
 ■ Vendite in borsa
 — Vendite in borsa - sett. prec
 — Vendite fuori borsa - sett. prec
 — Offerta sett. prec



Offerta di energia elettrica

	MWh	Variazione (%)	Struttura
Borsa	4.044.238	-5,0%	80,8%
Operatori	2.571.082	0,6%	51,4%
GSE	508.384	-19,9%	10,2%
Zone estere	964.772	-9,4%	19,3%
Saldo programmi PCE	0		0,0%
PCE (incluso MTE)	962.441	8,3%	19,2%
Zone estere	11.088	-26,2%	0,2%
Zone nazionali altri operatori	951.353	8,9%	19,0%
Saldo programmi PCE	0		0,0%
VOLUMI VENDUTI	5.006.679	-2,7%	100,0%
VOLUMI NON VENDUTI	5.252.159	7,5%	
OFFERTA TOTALE	10.258.838	2,3%	

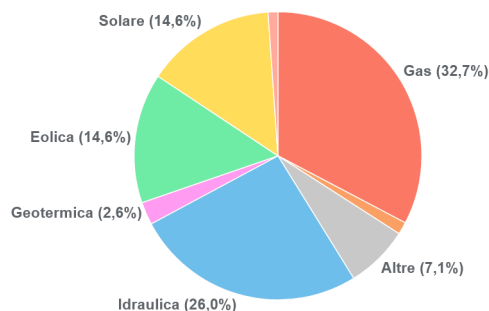
Domanda di energia elettrica

	MWh	Variazione (%)	Struttura
Borsa	4.044.238	-5,0%	80,8%
Acquirente Unico	96.146	1,4%	1,9%
Altri operatori	3.294.834	-1,6%	65,8%
Pompaggi	24.159	-6,9%	0,5%
Zone estere	95.749	-25,1%	1,9%
Saldo programmi PCE	533.349	-18,9%	10,7%
PCE (incluso MTE)	962.441	8,3%	19,2%
Zone estere	0	-100,0%	0,0%
Zone nazionali AU	2.400	-58,3%	0,0%
Zone nazionali altri operatori	1.493.391	-3,1%	29,8%
Saldo programmi PCE	-533.349	-18,9%	-10,7%
VOLUMI ACQUISTATI	5.006.679	-2,7%	100,0%
VOLUMI NON ACQUISTATI	362.537	4,7%	
DOMANDA TOTALE	5.369.216	-2,2%	

Volumi venduti per fonte

	Totale (MWh)	Media (MWh)	Variazione (MWh)	Variazione (%)
Tradizionali	1.659.947	9.881	-1.680	-14,5%
Gas	1.318.010	7.845	-1.549	-16,5%
Carbone	56.104	334	-21	-5,9%
Altre	285.833	1.701	-110	-6,1%
Rinnovabili	2.326.554	13.849	1.435	11,6%
Idraulica	1.047.370	6.234	1.157	22,8%
Geotermica	103.047	613	2	0,4%
Eolica	588.073	3.500	1.100	45,8%
Solare	588.064	3.500	-824	-19,1%
Pompaggio	44.319	264	53	25,2%
Totale	4.030.819	23.993	-192	-0,8%

Volumi venduti per fonte



Prezzo zonale

	Nord		Centro Nord		Centro Sud		Sud		Calabria		Sicilia		Sardegna	
	€/MWh	Var	€/MWh	Var	€/MWh	Var	€/MWh	Var	€/MWh	Var	€/MWh	Var	€/MWh	Var
Baseload	102,51	-0,8%	102,53	-0,9%	102,46	1,9%	100,02	-0,5%	100,02	-0,5%	99,85	-0,7%	90,84	-7,7%
<i>Picco</i>	112,04	11,6%	112,04	11,6%	111,87	20,9%	105,04	13,8%	105,04	13,8%	104,56	13,3%	79,32	-8,2%
<i>Fuori Picco</i>	97,21	-7,4%	97,24	-7,5%	97,24	-7,5%	97,24	-7,5%	97,24	-7,5%	97,24	-7,5%	97,24	-7,5%
Massimo	153,05		153,05		153,05		153,05		153,05		153,05		153,05	
Minimo	12,83		12,83		12,83		5,00		5,00		5,00		0,00	

Volumi zonali

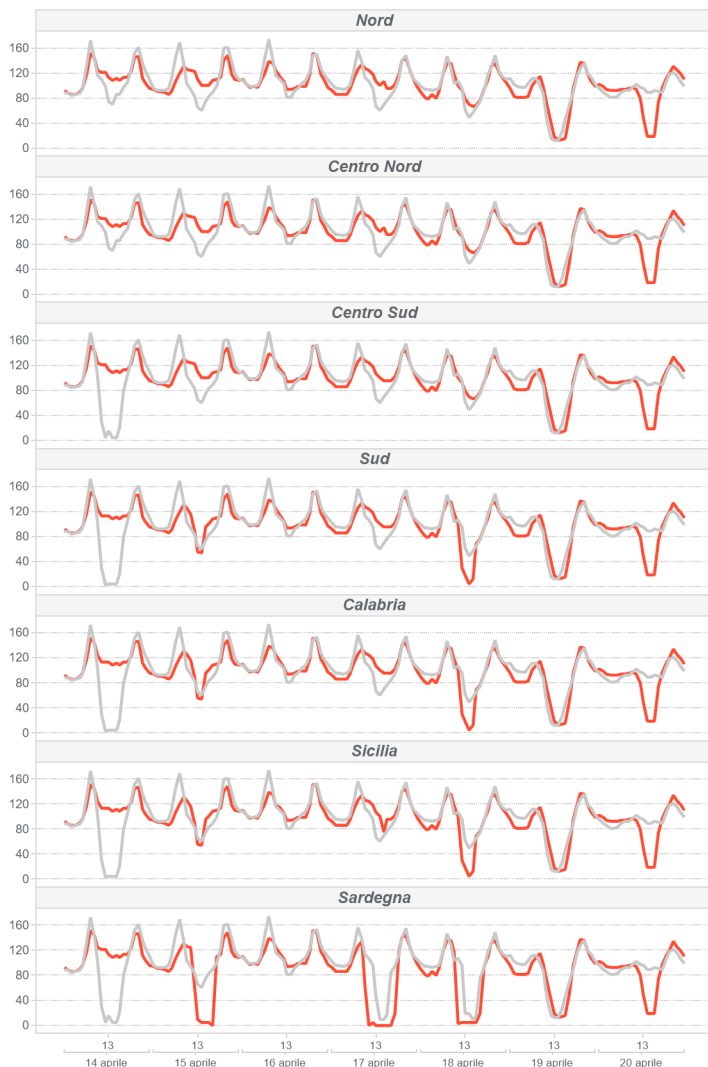
		Nord		Centro Nord		Centro Sud		Sud		Calabria		Sicilia		Sardegna	
		MWh	Var	MWh	Var	MWh	Var	MWh	Var	MWh	Var	MWh	Var	MWh	Var
Offerta	<i>Totale</i>	4.599.443	-49.570	413.776	-2.914	1.466.561	-23.011	1.167.759	109.756	628.460	128.745	636.739	158.988	341.240	26.465
Vendite	<i>Totale</i>	2.019.430	-53.386	318.590	2.104	454.027	-55.083	545.937	4.719	154.467	-14.668	297.748	75.955	240.621	8.064
Acquisti	<i>Totale</i>	2.812.267	-56.393	426.450	-5.398	861.665	-27.592	299.875	-7.443	91.450	-2.267	275.905	-7.901	143.317	2.563
Offerta	<i>Media</i>	27.378	-1,07%	2.463	-0,70%	8.730	-1,54%	6.951	10,37%	3.741	25,76%	3.790	33,28%	2.031	8,41%
Vendite	<i>Media</i>	12.020	-2,58%	1.896	0,66%	2.703	-10,82%	3.250	0,87%	919	-8,67%	1.772	34,25%	1.432	3,47%
Acquisti	<i>Media</i>	16.740	-1,97%	2.538	-1,25%	5.129	-3,10%	1.785	-2,42%	544	-2,42%	1.642	-2,78%	853	1,82%

Volumi venduti per fonte. Media Oraria

	Nord		Centro Nord		Centro Sud		Sud		Calabria		Sicilia		Sardegna	
	MWh	Var	MWh	Var	MWh	Var	MWh	Var	MWh	Var	MWh	Var	MWh	Var
Tradizionali	5.708	-15,8%	631	1,0%	645	-35,0%	975	-10,1%	437	-23,1%	533	4,8%	952	-5,3%
<i>Gas</i>	4.837	-16,8%	541	0,6%	421	-43,9%	714	-14,9%	295	-30,9%	502	7,8%	535	-4,8%
<i>Carbone</i>	-	-	-	-	-	-	-	-	-	-	-	-	334	-5,9%
<i>Altre</i>	872	-9,8%	90	3,6%	224	-7,2%	260	6,3%	142	0,8%	31	-27,5%	83	-6,0%
Rinnovabili	6.077	13,1%	1.266	0,5%	2.028	0,8%	2.275	6,4%	483	9,9%	1.239	52,7%	481	26,8%
<i>Idraulica</i>	4.306	40,8%	384	13,0%	723	-6,9%	472	-11,1%	86	-15,5%	201	-1,4%	63	-4,7%
<i>Geotermica</i>	-	-	613	0,4%	-	-	-	-	-	-	-	-	-	-
<i>Eolica</i>	37	63,3%	39	119,1%	662	33,5%	1.432	21,7%	314	34,6%	779	126,4%	238	114,6%
<i>Solare</i>	1.734	-24,4%	230	-21,0%	644	-13,1%	371	-13,6%	83	-20,5%	259	-1,7%	179	-11,2%
Pompaggio	235	27,1%	-	-	29	13,6%	-	-	-	-	0	-	0	-66,1%
Totale	12.020	-2,6%	1.896	0,7%	2.703	-10,8%	3.250	0,9%	919	-8,7%	1.772	34,2%	1.432	3,5%

Prezzo zonale (€/MWh)

● Prezzo orario ● settimana precedente



Volumi zonali (MWh)

■ Vendite ■ Acquisti ■ Offerta ■ Flussi



Transiti

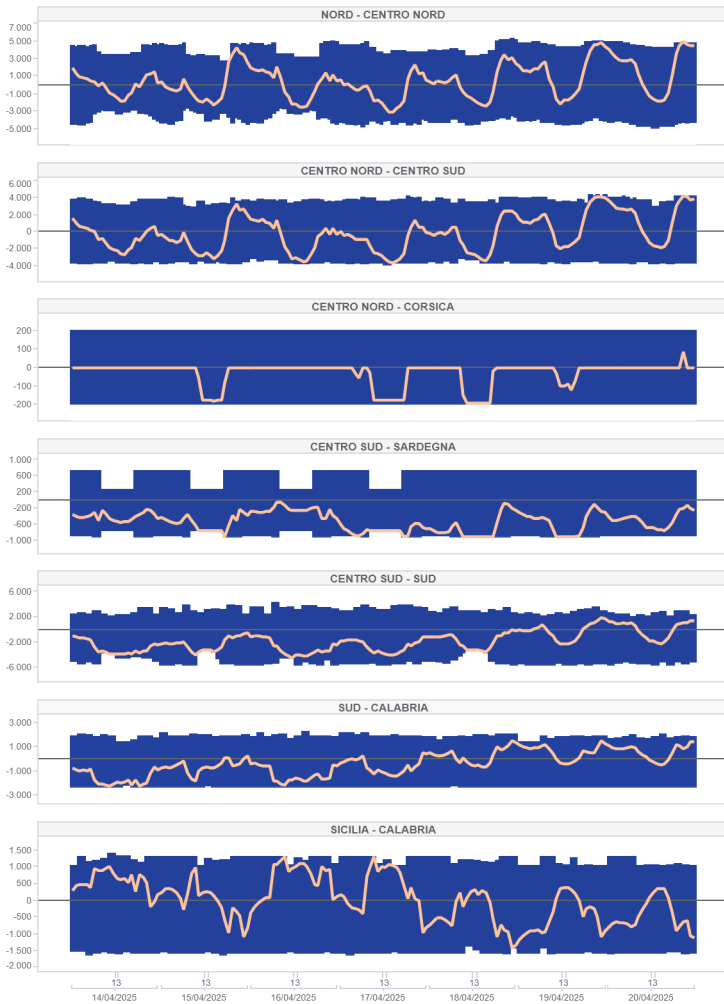
		Frequenza direzione		Capacità media di trasporto assegnata		Flusso medio		Utilizzo medio della capacità di trasporto assegnata	
		Sett. n.15	Sett. n.16	Sett. n.15	Sett. n.16	Sett. n.15	Sett. n.16	Sett. n.15	Sett. n.16
Francia - Nord	FRAN-NORD	0,0%	0,0%	0	0	0	0		
	NORD-FRAN			0	29	0	0		
Svizzera - Nord	SVIZ-NORD	99,4%	95,8%	3.533	3.256	2.636	2.684	74,2%	79,0%
	NORD-SVIZ	0,6%	4,2%	2.804	3.287	268	168	0,0%	-0,2%
Austria - Nord	AUST-NORD	0,0%	0,0%	0	0	0	0		
	NORD-AUST			0	0	0	0		
Slovenia - Nord	SLOV-NORD	0,0%	0,0%	0	0	0	0		
	NORD-SLOV			0	0	0	0		
Montenegro - Centro Sud	CSUD-MONT	26,8%	30,4%	726	855	363	209	13,4%	7,4%
	MONT-CSUD	73,2%	68,5%	627	528	375	408	43,8%	52,8%
Grecia - Sud	GREC-SUD	0,0%	0,0%	25	25	0	0	0,0%	0,0%
	SUD-GREC			25	25	0	0	0,0%	0,0%

		Frequenza direzione		Limite medio		Flusso medio		Frequenza saturazioni	
		Sett. n.15	Sett. n.16	Sett. n.15	Sett. n.16	Sett. n.15	Sett. n.16	Sett. n.15	Sett. n.16
Nord - Centro Nord	NORD-CNOR	64,9%	55,4%	4.138	4.251	2.020	1.900	1,2%	0,6%
	CNOR-NORD	35,1%	44,6%	3.826	4.010	1.289	1.371	0,0%	0,0%
Centro Nord - Centro Sud	CNOR-CSUD	57,1%	43,5%	3.578	3.735	1.523	1.780	0,6%	0,6%
	CSUD-CNOR	42,9%	56,5%	3.568	3.598	1.570	1.673	5,4%	0,6%
Centro Nord - Corsica	CNOR-CORS	0,6%	0,6%	200	200	48	85	0,0%	0,0%
	CORS-CNOR	17,9%	20,8%	200	200	145	144	0,0%	0,0%
Corsica - Sardegna	CORS-SARD	0,6%	0,6%	179	194	28	65	0,0%	0,0%
	SARD-CORS	99,4%	99,4%	200	200	44	45	9,5%	13,1%
Sardegna - Corsica AC	COAC-SARD	0,0%	0,0%	23	23	0	0		
	SARD-COAC	100,0%	100,0%	109	109	39	14	0,0%	0,0%
Centro Sud - Sardegna	CSUD-SARD	1,2%		720	624	35	0	0,0%	0,0%
	SARD-CSUD	98,8%	100,0%	887	853	471	520	12,5%	20,8%
Centro Sud - Sud	CSUD-SUD	8,3%	14,9%	2.859	3.021	697	904	0,0%	0,0%
	SUD-CSUD	91,7%	85,1%	5.206	5.209	1.616	2.347	1,2%	7,1%
Sud - Calabria	SUD-CALA	48,8%	34,5%	1.830	1.885	384	727	0,0%	0,0%
	CALA-SUD	51,2%	64,9%	2.350	2.345	427	1.001	0,0%	0,0%
Sicilia - Calabria	SICI-CALA	17,9%	54,8%	1.196	1.212	209	535	0,0%	1,8%
	CALA-SICI	82,1%	45,2%	1.588	1.567	554	595	0,0%	0,6%
Sicilia - Malta	SICI-MALT	76,8%	97,6%	225	225	63	109	0,0%	0,0%
	MALT-SICI	0,0%	0,0%	225	225	0	0	0,0%	0,0%

		Frequenza direzione		Limite medio		Flusso medio		Frequenza saturazioni	
		Sett. n.15	Sett. n.16	Sett. n.15	Sett. n.16	Sett. n.15	Sett. n.16	Sett. n.15	Sett. n.16
IT Coupling - Nord	NORD-COUP			10.000	10.000	0	0	0,0%	0,0%
	COUP-NORD	100,0%	97,0%	10.000	10.000	2.976	2.673	0,0%	0,0%
	COUP-XFRA		3,0%	1.777	2.066	0	216	0,0%	0,0%
Coupling - Francia Coupling	XFRA-COUP	100,0%	96,4%	2.985	2.313	2.807	2.324	86,9%	95,2%
	COUP-BSP	49,4%	34,5%	660	666	597	538	38,1%	20,8%
Coupling - Slovenia Coupling	BSP-COUP	50,0%	64,9%	541	539	504	471	36,9%	51,8%
	COUP-XAUS	28,0%	18,5%	160	161	133	157	20,2%	16,7%
Coupling - Austria Coupling	XAUS-COUP	72,0%	78,6%	371	354	346	341	60,7%	76,8%
	SUD-XGRE					0	0	100,0%	100,0%
Sud - Grecia Coupling	XGRE-SUD	0,0%	0,0%			0	0	100,0%	100,0%

Transiti Italia (MWh)

▣ Limite Import ▣ Limite Export ▬ Flusso



Transiti esteri (MWh)

▬ Import netto coup ▬ Import netto esplicita ▣ Limite Export ▣ Limite Import



MPEG

Prodotti	Prezzo min (cent. €/MWh)	Prezzo max (cent. €/MWh)	Prezzo medio (cent. €/MWh)	Volume (MW)	Volume (MWh)	Posizione aperta (MW)	Posizione aperta (MWh)
14 aprile							
15 aprile							
16 aprile	65,00	65,00	65,00	100	2.400	100	2.400
17 aprile							
18 aprile							
19 aprile							
20 aprile							
14 aprile							
15 aprile							
16 aprile							
17 aprile							
18 aprile							
TOTALE				100	2.400		

Volumi  **Prezzo medio** 

MTE

	Prezzo min (€/MWh)	Prezzo max (€/MWh)	Prezzo di controllo (€/MWh)	Prezzo di controllo (var)	Negoziazioni	Volume (MWh)	Volume (MW)	Volume OTC (MW)	Volume OTC (MWh)	Volume (var)	Posizione aperta (MW)	Posizione aperta (MWh)
BL-M-2025-05			100,12	0,0%	0	0	0	0	0	0	17	12.648
BL-M-2025-06			95,93	0,0%	0	0	0	0	0	0	19	13.680
BL-M-2025-07			101,31	0,0%	0	0	0	0	0	0	0	0
BL-Q-2025-03			109,53	0,0%	0	0	0	0	0	-100%	20	44.160
BL-Q-2025-04			108,76	0,0%	0	0	0	0	0	-100%	16	35.344
BL-Q-2026-01			108,11	0,0%	0	0	0	0	0	0	0	0
BL-Q-2026-02			93,35	0,0%	0	0	0	0	0	0	0	0
BL-Y-2026			98,26	0,0%	0	0	0	0	0	-100%	5	43.800
PL-M-2025-05			95,47	0,0%	0	0	0	0	0	0	0	0
PL-M-2025-06			93,92	0,0%	0	0	0	0	0	0	0	0
PL-M-2025-07			100,61	0,0%	0	0	0	0	0	0	0	0
PL-Q-2025-03			126,65	0,0%	0	0	0	0	0	0	0	0
PL-Q-2025-04			124,76	-11,8%	0	0	0	0	0	0	0	0
PL-Q-2026-01			121,96	-12,7%	0	0	0	0	0	0	0	0
PL-Q-2026-02			98,97	0,0%	0	0	0	0	0	0	0	0
PL-Y-2026			117,41	0,0%	0	0	0	0	0	0	0	0

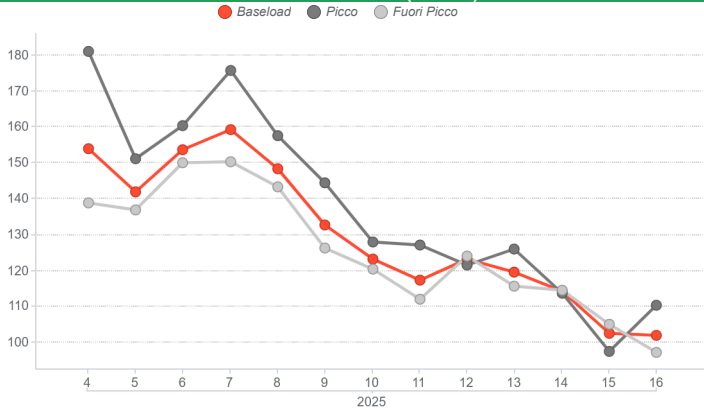
PCE

	Transazioni (MWh)	Transazioni (var)	Struttura
Baseload	513.310	-0,1%	14,1%
Peak	1.470	0,0%	0,0%
Non Standard	3.129.261	-1,0%	85,8%
Contratti bilaterali	3.644.041	-0,9%	99,9%
MTE	2.520	0,0%	0,1%
MPEG	2.400	-58,3%	0,1%
Totale PCE	3.648.960	-1,0%	100,0%
Posizione netta	2.357.372	-1,7%	64,6%

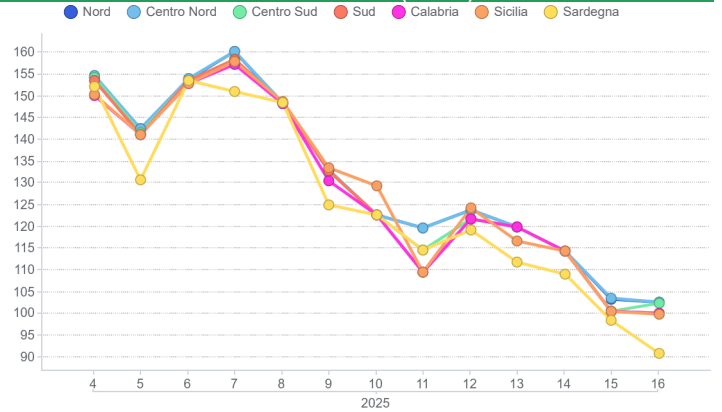
Programmi

Programmi	Immissione (MWh)	Immissione (var)	Prelievi (MWh)	Prelievi (var)
Richiesti	1.201.446	-1,4%	1.495.794	-3,3%
Rifiutati	239.005	-27,5%	4	-27,8%
Registrati	962.441	8,3%	1.495.791	-3,3%
Sbilanciamenti a programma	1.394.931	-7,6%	861.582	1,2%
Saldo programmi	0		533.349	

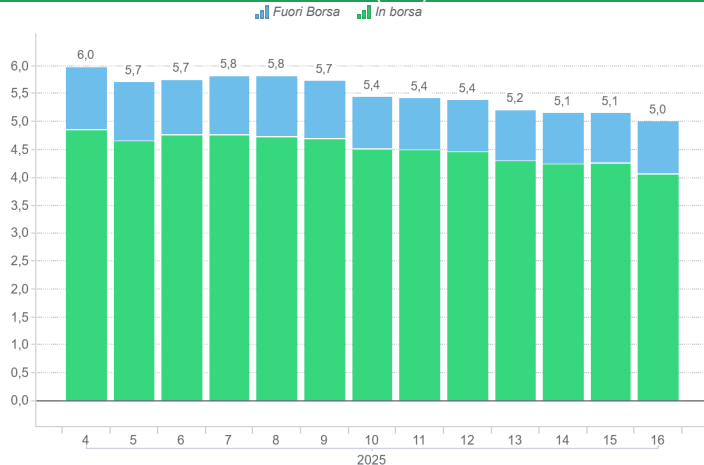
MGP - PUN Index GME (€/MWh)



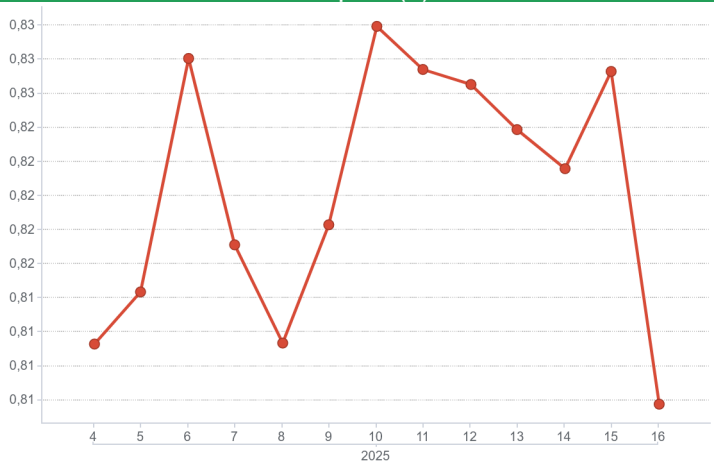
MGP - Prezzo zonale (€/MWh)



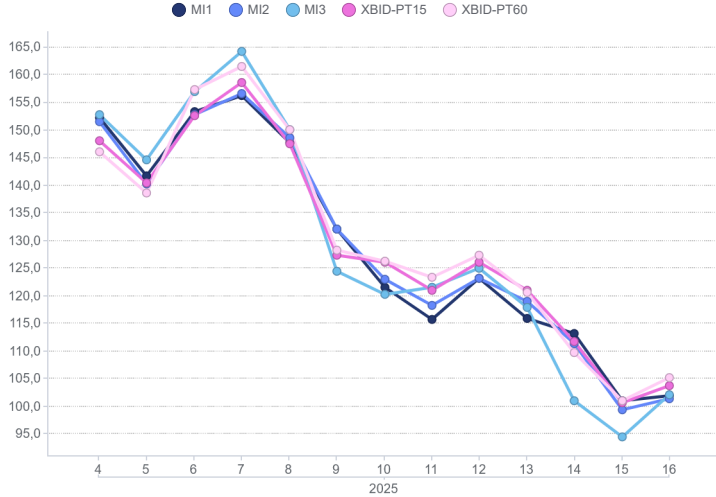
MGP - Volumi (TWh)



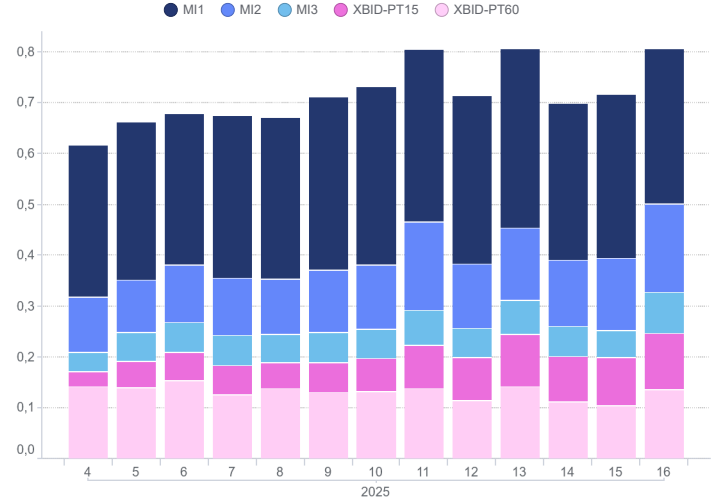
MGP - Liquidità (%)



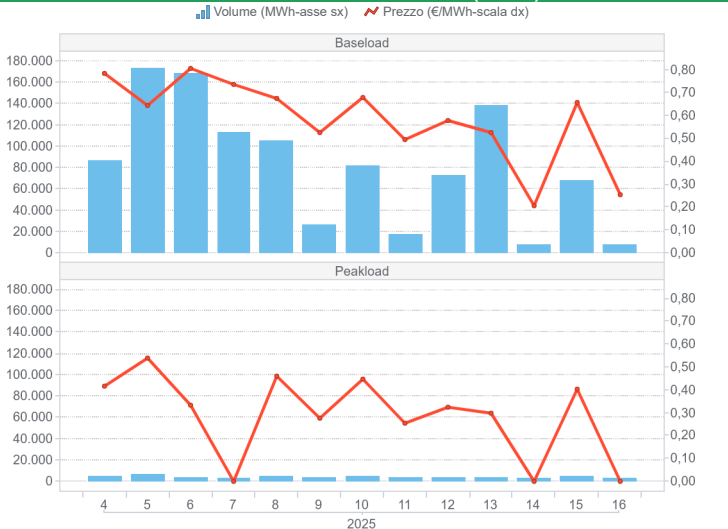
Mercato Infragiorale (MI) - Prezzi (€/MWh)



MI - Volumi (TWh)



Mercato dei Prodotti Giornalieri (MPEG)



PCE

